

Rapid

Preisliste Brielmaier Einachsgeräte

Neugeräte



Währung: EUR
Gültigkeit: 10.2024 / V2



Inhaltsverzeichnis

1 Einachsgeräteträger

1.1 Brielmaier	7
----------------------	---

2 Anbaugeräte

2.1 Breitspurmähwerk	15
2.2 Wiesenschlepe	21
2.3 Heuer	23
2.4 Heuschieber	25
2.5 Heuschieber-Twister	27
2.6 Multi-Twister	28
2.7 Wetland-Twister	30
2.8 Schlegelmulcher	32

3 Diverses

3.1 Schleifeinrichtung	35
3.2 Auffahrampen	36
3.3 Kundendienst-/Händler Artikel	37

Unsere Grundwerte garantieren Mehrwert



Rapid Geräte werden in der Schweiz entwickelt und hergestellt. Von der Konstruktion über Produktion, Montage und Qualitätssicherung bis hin zum Kunden- und Ersatzteildienst stehen wir täglich für die typisch schweizerischen hohen Qualitätswerte ein.



Arbeitssicherheit ist uns wichtig. Deswegen verwenden wir intelligente Systeme, die Sicherheit und effizientes Arbeiten vereinen. Das Sicherheitsdenken beginnt bereits in der Konstruktionsphase und geht mit dem Gerät, für uns eine Selbstverständlichkeit, an die Bedienperson über.



Jeder Rapid Geräteträger ist für viele verschiedene Einsatzmöglichkeiten über alle Jahreszeiten einsetzbar. Eine Mehrzweckverwendung senkt Anschaffungs- und Betriebskosten massiv. Dazu wird der Platzbedarf für die Gerätelagerung gegenüber von Einzeckgeräten geringer. Das schont Ihr Budget bei maximalem Nutzen.



Die innovativen Rapid Geräte gibt es auch mit elektrischer Power. Mit einer eigens entwickelter Batterie und vollelektrischem Antriebskonzept. Durchdacht und intelligent, sodass die elektrische Energie voll ausgenutzt werden kann.




Alle Rapid Geräteträger sind ohne Kuppeln und Schalten stufenlos vor- und rückwärts fahrbar. Aktive Lenksysteme erlauben selbst in steilstem und unwegsamem Gelände bestes Handling. Die Bedienperson gibt am Holm über den Drehgriff die Steuerbefehle und das Gerät führt die Arbeit präzise aus.



Rapid geht mit natürlichen wie humanen Ressourcen schonend um. Wir verwenden wo möglich umweltfreundliche Stoffe und arbeiten mit modernen, effizienten Einrichtungen. Das Ergebnis sind hochwertige Produkte, die mit Mensch und Umwelt im Einklang stehen.



Hohe Leistungsfähigkeit und ausgezeichnete Qualität machen unsere Geräte und deren Kombinationen hocheffizient. Dies für den einzelnen Einsatz wie auch über viele Betriebsjahre hinweg. Sofortige Einsatzbereitschaft und Langlebigkeit gehören zu unseren Kernwerten.



Der Kunde steht bei Rapid im Zentrum. Somit sind die Lärm- und Abgasemissionen ein Wichtiges Thema, welches Rapid kontinuierlich weiterentwickelt. Rapid steht für nachhaltige, hochwertige und innovative Produkte.

Herstelleranschrift



Rapid Technic AG
Industriestrasse 7
8956 Killwangen
Schweiz


www.rapid.ch
info@rapid.ch
+41 44 743 11 11

Öffnungszeiten Empfang:
Montag bis Freitag | 07:30 bis 11:45 Uhr | 13:15 bis 17:00 Uhr

Anfahrtsplan



Allgemeine Geschäftsbedingungen



<https://rapid.ch/de/agb>


Produktsortiment Einachsgeräteträger

	Einsatz Berglandwirtschaft	Einsatz universal und variabel	Einsatz GaLaBau & Bodenbearbeitung
26.5 PS	BRIELMAIER		
23 PS		MONTA M — MONTA S — ORBITO 640	VAREA M — VAREA S — ORBITO 660
19 PS	BRIELMAIER		
16 PS	MONTA M — MONTA S	VAREA M — VAREA S	
14 PS	MONTA M	MONDO — VAREA M — VAREA S	KIPOS
9 PS	SWISS	MONDO	
7 PS	REX		
4 kW		URI	

Brielmaier

Unverbindliche Preisempfehlung


Grundmodelle

	Art. Nr.	Bezeichnung/Merkmale	Leistung PS / kW	Anz. Zylinder	Hangtauglichkeit %	Gewicht kg	ME	EUR exkl. MWST
	105903BR	Brielmaier Typ 19 EFI Upgrade Motor: Kohler (Benzin)	19 / 14.3	2	120	244	ST	25.700,00
	105777BR	Brielmaier Typ 29 EFI Upgrade Motor: Kohler (Benzin)	26.5 / 19.9	2	120	244	ST	28.100,00


Serienausstattung

Fahrtrieb	hydraulisch, stufenlos (in Fahrstufen)
Bedienelement Fahrtrieb	Fahrstufen- / Fahrtrichtungs-Tastschalter
Bedienelement Lenkung	Drehgriff Brielmaier
Ansteuerung Fahrtrieb und Lenkung	elektronisch
Geschwindigkeit vorwärts	0-8 km/h
Geschwindigkeit rückwärts	0-4 km/h
Anbauschnittstelle	Schnellkuppler
Anbaugeräteantrieb	hydraulischer Anbaugeräteantrieb max. 260 bar / 32 l/min
Holmhöhenverstellung	Rasterscheibe, teleskopierbar
Spezifische Ausstattung inklusiv	Elektrostarter, Betriebsstundenzähler, ZeroTurn, Funkfernsteuerung kompatibel, Kippeinrichtung Holm, Druckregelventil (DRV) proportionale Druckregelung für Anbaugeräteantrieb, Abstellstütze, LED-Fussraumausleuchtung
Räder	zwingend

Grundbereifung, zwingend ab Werk



	Art. Nr.	Bezeichnung/Merkmale	ME	Gewicht kg	EUR exkl. MWST
	100042BR	Luftbereifung 5.00 x 12	PAA	27	509,00








	Art. Nr.	Bezeichnung/Merkmale	ME	Gewicht kg	EUR exkl. MWST
	100359BR	Terrabereifung 23 x 10,5 x 12	PAA	32	820,00
	1847	Flexispike 11", 4-r, SD504 Flexispike mit 48 Stacheln in 4 Reihen, Breite 436 mm und Einpresstiefe 170 mm	PAA	77	3.050,00
	1846	Flexispike 11", 5-r, SD504 Flexispike mit 60 Stacheln in 5 Reihen, Breite 529 mm und Einpresstiefe 170 mm	PAA	88	3.625,00
	1845	Flexispike 11", 6-r, SD504 Flexispike mit 72 Stacheln in 6 Reihen, Breite 622 mm und Einpresstiefe 170 mm	PAA	99	4.080,00
	100048BR	Stachelwalze Alu 4-r, ZD440	PAA	34	3.050,00
	103251BR	Stachelwalze Alu 4-r, ZD440, SSP mit Stahlspitzen	PAA	31	3.050,00
	100047BR	Stachelwalze Alu 5-r, ZD440	PAA	40	3.330,00
	103252BR	Stachelwalze Alu 5-r, ZD440, SSP mit Stahlspitzen	PAA	57	3.330,00

	Art. Nr.	Bezeichnung/Merkmale	ME	Gewicht kg	EUR exkl. MWST
	100046BR	Stachelwalze Alu 3-r, ZD515	PAA	30	3.050,00
	103250BR	Stachelwalze Alu 3-r, ZD515, SSP mit Stahlspitzen	PAA	36	3.050,00
	102059BR	Stachelwalze Alu 5-r, ZD515	PAA	46	3.625,00
	103253BR	Stachelwalze Alu 5-r, ZD515, SSP mit Stahlspitzen	PAA	44	3.625,00
	101922BR	Stachelwalze Alu 7-r, ZD515	PAA	64	4.710,00
	103254BR	Stachelwalze Alu 7-r, ZD515, SSP mit Stahlspitzen	PAA	57	4.710,00
	105896BR	Stachelwalze Alu 5-r, ZD620	PAA	52	4.700,00
	106226BR	Stachelwalze Alu 5-r, ZD620, SSP mit Stahlspitzen	PAA	56	4.700,00

	Art. Nr.	Bezeichnung/Merkmale	ME	Gewicht kg	EUR exkl. MWST
	104382BR	Stachelwalze Alu 7-r, ZD620	PAA	80	5.665,00
	103255BR	Stachelwalze Alu 7-r, ZD620, SSP mit Stahlspitzen	PAA	60	5.665,00
	101923BR	Stachelwalze Alu 9-r, ZD620	PAA	80	6.965,00
	104505BR	Stachelwalze Alu 9-r, ZD620, SSP mit Stahlspitzen	PAA		6.965,00

Optionen

	Art. Nr.	Bezeichnung/Merkmale	ME	Gewicht kg	EUR exkl. MWST
	105946BR	Optionspaket Scheinwerfer magnetisch, passend zu Upgrade Maschinen	ST	1,8	333,00
	100265BR	Volumenregelung Geräteantrieb Ventil für proportionale Volumenregelung für Geräteantrieb (QRV)	ST	0,7	479,00
	105943BR	Unterbodenschutz kpl., passend zu Upgrade Maschinen	ST	3,3	187,00

	Art. Nr.	Bezeichnung/Merkmale	ME	Gewicht kg	EUR exkl. MWST
	105944BR	Schutzabdeckung Benzinpumpe kpl., passend zu Upgrade Maschinen	ST	0,8	147,00
	105945BR	Griffschützer kpl.	ST	0,1	111,00
	104603BR	Ansaugkasten Erhöhung kpl.	ST	0,9	112,00
	105947BR	Optionspaket "Funk" passend zu Upgrade Maschinen	ST	7,6	4.345,00
	105948BR	Optionspaket "Protect HD & Funk" passend zu Upgrade Maschinen Bestehend aus: 105947BR Optionspaket Funk 105943BR Unterbodenschutz 105945BR Griffschützer kpl 105944BR Schutzabdeckung Benzinpumpe	ST	12	4.570,00
	105949BR	Trittbrett klappbar kpl., passend zu Upgrade Maschinen	ST	9,1	717,00
	105439BR	Set Adapterplatte O Verstellung nach oben, verwenden um die Anbauplatte am Anbaugerät nach oben zu versetzen. Einsatz bei Verwendung von Stachelwalzen mit grossem Durchmesser	ST	2,5	133,00
	105440BR	Set Adapterplatte U Verstellung nach unten, verwenden um die Anbauplatte am Anbaugerät nach unten zu versetzen	ST	2,5	133,00



Art. Nr.	Bezeichnung/Merkmale	ME	Gewicht kg	EUR exkl. MWST
100105BR	Distanz 65mm Schraubverbindung für Einfachrad mit Einfachrad	PAA	1,7	318,00
104196BR	Distanz SV 82mm Schnellverschluss für Einfachrad mit Einfachrad	PAA	0,4	369,00
104197BR	Distanz SV 206mm Schnellverschluss für Einfachrad mit SW 3r	PAA	0,4	369,00
102564BR	Distanz SV 277mm Schnellverschluss für Terra innen mit SW 3r	PAA	9,2	369,00
103810BR	Distanz SV 305mm Schnellverschluss für SW 4r mit Zwilling aussen	PAA	9,2	369,00
104201BR	Distanz SV 315mm Schnellverschluss für Einfachrad mit SW 3r	PAA	0,4	369,00
103811BR	Distanz SV 402mm Schnellverschluss für SW 5r mit Zwilling aussen	PAA	9,2	369,00

Brielmaier – Räder und Rad-Kombinationen

Radstellung
«schmal»
(Einpresstiefe)



Radstellung
«breit»
(Einpresstiefe)



Radstellung
«schmal»
(Einpresstiefe)




Rad-Bezeichnung	Rad Bild/ Symbol	schmal	Rad- distanz	Flansch	Art. Nr.	Flansch	Rad- distanz	breit
AS 5.00-12		1320 mm			100042BR			
AS 5.00-12		1620 mm	65 mm	100105BR	100042BR			
AS 5.00-12		1665 mm	82 mm	104196BR	100042BR			
AS 5.00-12		1965 mm	206 mm	104197BR	100042BR			
AS 5.00-12 Stachelwalze Alu 3-r / ZD515					100046BR			
AS 23x10.5-12		1440 mm			100359BR			
AS 23x10.5-12 Stachelwalze Alu 3-r / ZD515		2105 mm	277 mm	102564BR	100359BR			
					100046BR			


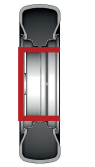
Rad-Bezeichnung	Rad Bild/ Symbol	schmal	Rad- distanz	Flansch	Art. Nr.	Flansch	Rad- distanz	breit
Stachelwalze Alu 4-r / ZD440					100048BR			1850 mm
Stachelwalze Alu 4-r / ZD440 AS 5.00-12					100048BR	103810BR	305 mm	2140 mm
Stachelwalze Alu 5-r / ZD440					100047BR			2045 mm
Stachelwalze Alu 5-r / ZD440 AS 5.00-12					100047BR	103811BR	402 mm	2335 mm
Flexispitze 11" 4-r / SD504					1847			1770 mm
Flexispitze 11" 5-r / SD504					1846			1955 mm

Brielmaier – Räder und Rad-Kombinationen


Radstellung
«schmal»
(Einpresstiefe)



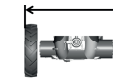

Radstellung
«breit»
(Einpresstiefe)



Radstellung
«schmal»
(Einpresstiefe)







Radstellung
«breit»
(Einpresstiefe)



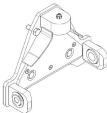
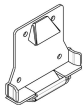

Rad-Bezeichnung	Rad Bild/ Symbol	schmal	Rad- distanz	Flansch	Art. Nr.	Flansch	Rad- distanz	breit
Flexispitze 11" 6-r / SD504					1845			2140 mm
Stachelwalze Alu 3-r / ZD515					103250BR			1540 mm
Stachelwalze Alu 5-r / ZD515					103253BR			1920 mm
Stachelwalze Alu 7-r / ZD515					103254BR			2285 mm
Stachelwalze Alu 5-r / ZD620					106226BR			1995 mm
Stachelwalze Alu 7-r / ZD620					103255BR			2365 mm

Rad-Bezeichnung	Rad Bild/ Symbol	schmal	Rad- distanz	Flansch	Art. Nr.	Flansch	Rad- distanz	breit
Stachelwalze Alu 9-r / ZD620					104505BR			2740 mm


Unverbindliche Preisempfehlung

Art. Nr.	Bezeichnung/Merkmale	ME	Gewicht kg	Brielmaier	EUR exkl. MWST
Breitspurmähwerk					
Bidux Mähwerk Stahl					
Zwingend: Kuppelplatte (Art. Nr. 275091) oder Fangschale (Art. Nr. 275150) separat bestellen					
	101514BR Bidux Mähwerk 125cm kpl. mit Messer, Grasstrennbügel , Schutzkufen	ST	86	●	6.480,00
	101515BR Bidux Mähwerk 160cm kpl. mit Messer, Grasstrennbügel , Schutzkufen	ST	101	●	6.800,00
	101516BR Bidux Mähwerk 200cm kpl. mit Messer, Grasstrennbügel , Schutzkufen	ST	111	●	7.150,00
	101517BR Bidux Mähwerk 235cm kpl. mit Messer, Grasstrennbügel , Schutzkufen	ST	124	●	7.710,00






Unverbindliche Preisempfehlung

Art. Nr.	Bezeichnung/Merkmale	ME	Gewicht kg	Brielmaier	EUR exkl. MWST																		
Zubehör																							
275091	 Kuppelplatte Kuppelplatte zum Befestigen an Anbaugerät mittels mitgelieferten Schrauben, passend zu Schnellkuppler Brielmaier	ST	5,7	●	295,00																		
275150	 Fangschale Platte zum Befestigen an Anbaugerät mittels mitgelieferten Schrauben, passend zu Brielmaier Schnellverschluss (Balkenzapfen)	ST	2,95	●	250,00																		
104016BR	 Schutzkufe Messer SH50 <table border="1" data-bbox="421 911 987 1335"> <thead> <tr> <th>Mähwerksbreite</th> <th>Anzahl Kufen</th> </tr> </thead> <tbody> <tr><td>125 cm</td><td>3</td></tr> <tr><td>160 cm</td><td>4</td></tr> <tr><td>200 cm</td><td>5</td></tr> <tr><td>235 cm</td><td>6</td></tr> <tr><td>260 cm</td><td>7</td></tr> <tr><td>300 cm</td><td>8</td></tr> <tr><td>350 cm</td><td>9</td></tr> <tr><td>430 cm</td><td>9</td></tr> </tbody> </table>	Mähwerksbreite	Anzahl Kufen	125 cm	3	160 cm	4	200 cm	5	235 cm	6	260 cm	7	300 cm	8	350 cm	9	430 cm	9	ST	1,4	●	45,00
Mähwerksbreite	Anzahl Kufen																						
125 cm	3																						
160 cm	4																						
200 cm	5																						
235 cm	6																						
260 cm	7																						
300 cm	8																						
350 cm	9																						
430 cm	9																						


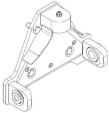
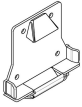


Unverbindliche Preisempfehlung

Art. Nr.	Bezeichnung/Merkmale	ME	Gewicht kg	Brielmaier	EUR exkl. MWST
106057BR	 Set Gleitschuhhöhung SH 100 Ermöglicht um 50 mm höhere Messerführung, in Verbindung mit Schutzkufe Messer SH50 (Art. Nr. 104016BR) ca. 100 mm oder der werkseitig montierten Schutzkufen (35mm) ca. 85mm, inkl. Material für Befestigung	ST	1,2	●	26,00





Unverbindliche Preisempfehlung

Art. Nr.	Bezeichnung/Merkmale	ME	Gewicht kg	Brielmaier	EUR exkl. MWST
Bidux Mähwerk Alu					
Zwingend: Kuppelplatte (Art. Nr. 275091) oder Fangschale (Art. Nr. 275150) separat bestellen					
 100227BR	Bidux Mähwerk 260cm kpl. mit Exzenterantrieb	ST	156	●	9.600,00
 102582BR	Gestrüppschneidwerk 260cm kpl. mit Exzenterantrieb	ST	156	●	10.940,00
 100228BR	Bidux Mähwerk 300cm kpl. mit Exzenterantrieb	ST	162	●	10.020,00
 100229BR	Bidux Mähwerk 350cm kpl. mit Exzenterantrieb	ST	171	●	10.730,00
 275170	Bidux Mähwerk 350cm kpl. mit Exzenterantrieb, mit Pendelrad links	ST	200	●	11.320,00



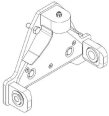
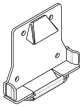
Unverbindliche Preisempfehlung

Art. Nr.	Bezeichnung/Merkmale	ME	Gewicht kg	Brielmaier	EUR exkl. MWST						
 103414BR	Bidux Mähwerk 430cm kpl. mit Exzenterantrieb, mit Pendelrad links	ST	240	●	11.920,00						
Zubehör											
 275091	Kuppelplatte Kuppelplatte zum Befestigen an Anbaugerät mittels mitgelieferten Schrauben, passend zu Schnellkuppler Brielmaier	ST	5,7	●	295,00						
 275150	Fangschale Platte zum Befestigen an Anbaugerät mittels mitgelieferten Schrauben, passend zu Brielmaier Schnellverschluss (Balkenzapfen)	ST	2,95	●	250,00						
 275028	Abbaustütze Passend zu Kuppelplatte Art.-Nr. 275091, befestigt mit vier beiliegenden Schrauben	ST	1,05	●	165,00						
 104016BR	Schutzkufe Messer SH50	ST	1,4	●	45,00						
	<table border="1"> <thead> <tr> <th>Mähwerksbreite</th> <th>Anzahl Kufen</th> </tr> </thead> <tbody> <tr> <td>125 cm</td> <td>3</td> </tr> <tr> <td>160 cm</td> <td>4</td> </tr> </tbody> </table>	Mähwerksbreite	Anzahl Kufen	125 cm	3	160 cm	4				
Mähwerksbreite	Anzahl Kufen										
125 cm	3										
160 cm	4										



Unverbindliche Preisempfehlung

Art. Nr.	Bezeichnung/Merkmale	ME	Gewicht kg	Brielmaier	EUR exkl. MWST												
	<table border="1"> <tr> <td>200 cm</td> <td>5</td> </tr> <tr> <td>235 cm</td> <td>6</td> </tr> <tr> <td>260 cm</td> <td>7</td> </tr> <tr> <td>300 cm</td> <td>8</td> </tr> <tr> <td>350 cm</td> <td>9</td> </tr> <tr> <td>430 cm</td> <td>9</td> </tr> </table>	200 cm	5	235 cm	6	260 cm	7	300 cm	8	350 cm	9	430 cm	9				
200 cm	5																
235 cm	6																
260 cm	7																
300 cm	8																
350 cm	9																
430 cm	9																
	106057BR Set Gleitschuhhöhung SH 100 Ermöglicht um 50 mm höhere Messerführung, in Verbindung mit Schutzkufe Messer SH50 (Art. Nr. 104016BR) ca. 100 mm oder der werkseitig montierten Schutzkufen (35mm) ca. 85mm, inkl. Material für Befestigung	ST	1,2	●	26,00												
	105501BR Set Distanzstück Verlängert den Mähwerksrahmen um 20 cm nach vorne, kompatibel zu Alumähwerken ab 260 cm	ST	5,1	●	409,00												
	104066BR Pendelrad rechts Besseres Handling der Gesamtkombination, für Mähwerke mit Alurahmen 350/430 und Pendelrad links, Anbau an der rechten Seite anstelle Trennbügel	ST	26	●	1.200,00												
	105313BR Set Rahmenerhöhung MW Für Alumähwerke 2,60 m 3,50 m, mehr Durchlass von Schnittgut Empfehlung: "Set Adapterplatte U" (105440BR) für optimale Einstellung	ST	4,2	●	85,00												



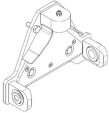
Unverbindliche Preisempfehlung

Art. Nr.	Bezeichnung/Merkmale	ME	Gewicht kg	Brielmaier	EUR exkl. MWST
Wiesenschleppe					
Wiesenschleppe					
Zwingend: Kuppelplatte (Art. Nr. 275091) oder Fangschale (Art. Nr. 275150) separat bestellen					
	1707 Wiesenschleppe WS200 B, Rapid Mechanismus zur Boden Anpassung mit Arretierung (Umsetzen oder Transport), drei Schürfleisten zum Einebnen, drehbares Netz mit zwei Sternausformungen (Steg/ Spitze) für schonende oder intensive Bearbeitung Empfehlung: Option Fahrwerk WS (Art. Nr. 1755)	ST	144	●	1.855,00
	1705 Wiesenschleppe WS300 B, Rapid Dreiteiliger Rahmen mit Klappmechanismus, Mechanismus zur Boden Anpassung mit Arretierung (Umsetzen oder Transport), drei Schürfleisten zum Einebnen, drehbares Netz mit zwei Sternausformungen (Steg/ Spitze) für schonende oder intensive Bearbeitung Empfehlung: Option Fahrwerk WS (Art. Nr. 1755)	ST	193	●	2.630,00
Zubehör					
	275091 Kuppelplatte Kuppelplatte zum Befestigen an Anbaugerät mittels mitgelieferten Schrauben, passend zu Schnellkuppler Brielmaier	ST	5,7	●	295,00
	275150 Fangschale Platte zum Befestigen an Anbaugerät mittels mitgelieferten Schrauben, passend zu Brielmaier Schnellverschluss (Balkenzapfen)	ST	2,95	●	250,00

Unverbindliche Preisempfehlung

Art. Nr.	Bezeichnung/Merkmale	ME	Gewicht kg	Brielmaier	EUR exkl. MWST
 1755	Fahrwerk WS Fahrwerk für einfaches Anheben des Anbaugerätes, Transport- und Arbeitsstellung, nachträglicher Anbau	ST	23	●	711,00
 1756	Sägeräthalterung WS Zum Aufbau eines Sägeräts (APV, Krummenacher), mit Batteriehalterung und Gestänge für Säteller; oder als Basis zum Mitführen einer Kiste	ST	23	●	855,00

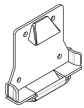
Unverbindliche Preisempfehlung

Art. Nr.	Bezeichnung/Merkmale	ME	Gewicht kg	Brielmaier	EUR exkl. MWST
Heuer					
Heuer					
Zwingend: Kuppelplatte (Art. Nr. 275091) oder Fangschale (Art. Nr. 275150) separat bestellen					
100286BR	Heuer 180cm, Bartholet mit Distanzstück, 2 Bänder, 3 Zinkenpaare pro Halter, 2 lenkbare Frontstützräder (3.50 8)	ST	180	●	8.320,00 *
 101513BR	Heuer SR 180cm, Bartholet 2 Bänder, 3 Zinkenpaare pro Halter, 2 Schwenkrollen (15x6.00 6)	ST	180	●	8.130,00 *
 105215BR	Heuer SR 240cm, Bartholet 2 Bänder, 4 Zinkenpaare pro Halter, 2 Schwenkrollen (15x6.00 6)	ST	180	●	10.110,00 *
Zubehör					
 275091	Kuppelplatte Kuppelplatte zum Befestigen an Anbaugerät mittels mitgelieferten Schrauben, passend zu Schnellkuppler Brielmaier	ST	5,7	●	295,00





Fixrabatt

* Sonderkonditionen

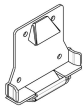
Unverbindliche Preisempfehlung

Art. Nr.	Bezeichnung/Merkmale	ME	Gewicht kg	Brielmaier	EUR exkl. MWST
 275150	Fangschale Platte zum Befestigen an Anbaugerät mittels mitgelieferten Schrauben, passend zu Brielmaier Schnellverschluss (Balkenzapfen)	ST	2,95	●	250,00



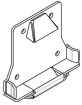

Unverbindliche Preisempfehlung

Art. Nr.	Bezeichnung/Merkmale	ME	Gewicht kg	Brielmaier	EUR exkl. MWST
Heuschieber					
Heuschieber					
Zwingend: Kuppelplatte (Art. Nr. 275091) oder Fangschale (Art. Nr. 275150) separat bestellen					
	100344BR Heuschieber 160cm	ST	97	●	3.715,00
	101980BR Heuschieber 200cm	ST	115	●	3.890,00
	100346BR Heuschieber 240cm	ST	133	●	4.060,00
Zubehör					
	275091 Kuppelplatte Kuppelplatte zum Befestigen an Anbaugerät mittels mitgelieferten Schrauben, passend zu Schnellkuppler Brielmaier	ST	5,7	●	295,00


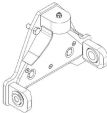
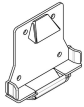
Unverbindliche Preisempfehlung

Art. Nr.	Bezeichnung/Merkmale	ME	Gewicht kg	Brielmaier	EUR exkl. MWST
 275150	Fangschale Platte zum Befestigen an Anbaugerät mittels mitgelieferten Schrauben, passend zu Brielmaier Schnellverschluss (Balkenzapfen)	ST	2,95	●	250,00



Unverbindliche Preisempfehlung

Art. Nr.	Bezeichnung/Merkmale	ME	Gewicht kg	Brielmaier	EUR exkl. MWST
Heuschieber-Twister					
Heuschieber-Twister					
Zwingend: Kuppelplatte (Art. Nr. 275091) oder Fangschale (Art. Nr. 275150) separat bestellen					
	282630 Twister 220 B, Rapid Leichtbauweise, tiefer Schwerpunkt, Arbeitsbreite 220cm, Tiefenführung durch Tasträder, flexible Pickup-Kunststoffzinken, flexibles Seitenteil für Abweise- oder Transportposition	ST	151	●	9.890,00
Zubehör					
	275091 Kuppelplatte Kuppelplatte zum Befestigen an Anbaugerät mittels mitgelieferten Schrauben, passend zu Schnellkuppler Brielmaier	ST	5,7	●	295,00
	275150 Fangschale Platte zum Befestigen an Anbaugerät mittels mitgelieferten Schrauben, passend zu Brielmaier Schnellverschluss (Balkenzapfen)	ST	2,95	●	250,00
	282640 Aufsatzgitter Erweiterung der Rückwand bei grossen Futtermengen für Heuschieber Twister 220 (Art. Nr. 1553), Twister 220 B (Art. Nr. 282630)	ST	5	●	402,00


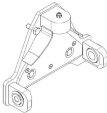
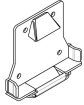
Unverbindliche Preisempfehlung

Art. Nr.	Bezeichnung/Merkmale	ME	Gewicht kg	Brielmaier	EUR exkl. MWST
Multi-Twister					
Multi-Twister					
Zwingend: Kuppelplatte (Art. Nr. 275091) oder Fangschale (Art. Nr. 275150) separat bestellen					
	283190 Multi-Twister MT 220 B, Rapid Mit aktiver Querförderung, Förderband mit Rechts-, Linkslauf und Nullstellung, flexible PickUp-Kunststoffzinken, Tiefenführung durch bequem einstellbare Tasträder	ST	197	●	14.320,00
Zubehör					
	275091 Kuppelplatte Kuppelplatte zum Befestigen an Anbaugerät mittels mitgelieferten Schrauben, passend zu Schnellkuppler Brielmaier	ST	5,7	●	295,00
	275150 Fangschale Platte zum Befestigen an Anbaugerät mittels mitgelieferten Schrauben, passend zu Brielmaier Schnellverschluss (Balkenzapfen)	ST	2,95	●	250,00
	283170 Seitenteile B Flexibles Seitenteil für Abweise- oder Transportposition für Multi-Twister 220 B (Art. Nr. 283190), Wetland-Twister WT220B (Art. Nr. 283200)	PAA	22	●	908,00



Unverbindliche Preisempfehlung

Art. Nr.	Bezeichnung/Merkmale	ME	Gewicht kg	Brielmaier	EUR exkl. MWST
 282880	Aufsatzgitter Erweiterung der Rückwand bei grossen Futtermengen für Multi-Twister 220 (Art. Nr. 1644), Multi-Twister 220 B (Art. Nr. 283190), Wetland-Twister WT220B (Art. Nr. 283200)	ST	5	●	402,00
 283050	Rollenniederhalter Doppelwalze mit Trägerrahmen zum Anbau an Multi-Twister 220 B (Art. Nr. 1644), Multi-Twister 220 B (Art. Nr. 283190), Wetland-Twister WT220B (Art. Nr. 283200), besseres Aufnahmeverhalten durch PickUp bei kurzem Schnittgut und Laub	ST	53	●	1.470,00





Unverbindliche Preisempfehlung

Art. Nr.	Bezeichnung/Merkmale	ME	Gewicht kg	Brielmaier	EUR exkl. MWST
Wetland-Twister					
Wetland-Twister					
Zwingend: Kuppelplatte (Art. Nr. 275091) oder Fangschale (Art. Nr. 275150) separat bestellen					
	283200 Wetland-Twister WT220B Feuchtwiesen-Ausführung, mit aktiver Querförderung, Förderband mit Rechts-, Linkslauf und Nullstellung, flexible PickUp-Kunststoffzinken, Tiefenführung durch fix eingestelltes Fahrwerk mit grossen und breiten Tastrollen	ST	202	●	14.730,00
Zubehör					
	275091 Kuppelplatte Kuppelplatte zum Befestigen an Anbaugerät mittels mitgelieferten Schrauben, passend zu Schnellkuppler Brielmaier	ST	5,7	●	295,00
	275150 Fangschale Platte zum Befestigen an Anbaugerät mittels mitgelieferten Schrauben, passend zu Brielmaier Schnellverschluss (Balkenzapfen)	ST	2,95	●	250,00
	283170 Seitenteile B Flexibles Seitenteil für Abweise- oder Transportposition für Multi-Twister 220 B (Art. Nr. 283190), Wetland-Twister WT220B (Art. Nr. 283200)	PAA	22	●	908,00

Unverbindliche Preisempfehlung

Art. Nr.	Bezeichnung/Merkmale	ME	Gewicht kg	Brielmaier	EUR exkl. MWST
 282880	Aufsatzgitter Erweiterung der Rückwand bei grossen Futtermengen für Multi-Twister 220 (Art. Nr. 1644), Multi-Twister 220 B (Art. Nr. 283190), Wetland-Twister WT220B (Art. Nr. 283200)	ST	5	●	402,00
 283050	Rollenniederhalter Doppelwalze mit Trägerrahmen zum Anbau an Multi-Twister 220 B (Art. Nr. 1644), Multi-Twister 220 B (Art. Nr. 283190), Wetland-Twister WT220B (Art. Nr. 283200), besseres Aufnahmeverhalten durch PickUp bei kurzem Schnittgut und Laub	ST	53	●	1.470,00

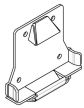

Unverbindliche Preisempfehlung

Art. Nr.	Bezeichnung/Merkmale	ME	Gewicht kg	Brielmaier	EUR exkl. MWST
Schlegelmulcher					
Mulcher - SMH					
Zwingend: Kuppelplatte (Art. Nr. 275091) oder Fangschale (Art. Nr. 275150) separat bestellen					
	104144BR Schlegelmäher SMH 125cm, Humus mit Feinschnittmesser	ST	190	●	7.800,00 *
	105210BR Schlegelmäher SMH 145cm, Humus mit Feinschnittmesser	ST	210	●	8.000,00 *
	105206BR Schlegelmäher SMH 155cm, Humus mit Feinschnittmesser	ST	216	●	8.200,00 *
Zubehör					
	275091 Kuppelplatte Kuppelplatte zum Befestigen an Anbaugerät mittels mitgelieferten Schrauben, passend zu Schnellkuppler Brielmaier	ST	5,7	●	295,00


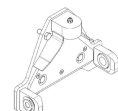
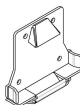

Fixrabatt

* Sonderkonditionen

Unverbindliche Preisempfehlung

Art. Nr.	Bezeichnung/Merkmale	ME	Gewicht kg	Brielmaier	EUR exkl. MWST
 275150	Fangschale Platte zum Befestigen an Anbaugerät mittels mitgelieferten Schrauben, passend zu Brielmaier Schnellverschluss (Balkenzapfen)	ST	2,95	●	250,00
 275025	Stützfuss SMH Baugruppe mit Halterung und Stützfuss für den nachträglichen Anbau, erweiterte Abbaustütze zum erleichterten An- und Abkuppeln	ST	4,8	●	258,00

Unverbindliche Preisempfehlung


Art. Nr.	Bezeichnung/Merkmale	ME	Gewicht kg	Brielmaier	EUR exkl. MWST
Mulcher - TBF					
Zwingend: Kuppelplatte (Art. Nr. 275091) oder Fangschale (Art. Nr. 275150) separat bestellen					
	102066BR Schlegelmäher TBF 125cm mit Y Messer	ST	220	●	8.050,00 *
Zubehör					
	275091 Kuppelplatte Kuppelplatte zum Befestigen an Anbaugerät mittels mitgelieferten Schrauben, passend zu Schnellkuppler Brielmaier	ST	5,7	●	295,00
	275150 Fangschale Platte zum Befestigen an Anbaugerät mittels mitgelieferten Schrauben, passend zu Brielmaier Schnellverschluss (Balkenzapfen)	ST	2,95	●	250,00
	275007 Stützfuss TBF Baugruppe mit Stützfuss für den nachträglichen Anbau, erweiterte Abbaustütze zum erleichterten An- und Abkuppeln	ST	5,2	●	191,00

Fixrabatt

* Sonderkonditionen

Schleifeinrichtung

Unverbindliche Preisempfehlung



	Art. Nr.	Bezeichnung/Merkmale	EUR exkl. MWST
	106378BR	Messerfix-Schleifgerät m. WS mit Winkelschleifer	1.500,00 *

Fixrabatt

* Sonderkonditionen



Auffahrampen

Unverbindliche Preisempfehlung

	Art. Nr.	Bezeichnung/Merkmale	EUR exkl. MWST
	101917BR	Auffahrampe Set Basis Rampe mit Basisteil, Modell 2015	3.100,00
	105500BR	Auffahrampe Set Auflage Rampe mit Auflage Arretierung, Modell 2015	2.200,00

Kundendienst-/Händler Artikel

Unverbindliche Preisempfehlung

	Art. Nr.	Bezeichnung/Merkmale	EUR exkl. MWST
	102024BR	USB to CAN Adapter	393,00 *
	101626BR	USB to CAN Kabel	19,00 *

Netto Artikel

* Sonderkonditionen

Artikelnummer	Seite	Artikelnummer	Seite
100042BR	7	105313BR	20
100046BR	9	105439BR	11
100047BR	8	105440BR	11
100048BR	8	105501BR	20
100105BR	12	105777BR	7
100227BR	18	105896BR	9
100228BR	18	105903BR	7
100229BR	18	105943BR	10
100265BR	10	105944BR	11
100286BR	23	105945BR	11
100344BR	25	105946BR	10
100346BR	25	105947BR	11
100359BR	8	105948BR	11
101513BR	23	105949BR	11
101514BR	15	106057BR	17, 17
101515BR	15	106226BR	9
101516BR	15	1705	21
101517BR	15	1707	21
101922BR	9	1755	22
101923BR	10	1756	22
101980BR	25	1845	8
102059BR	9	1846	8
102066BR	34	1847	8
102564BR	12	275007	34
102582BR	18	275025	33
103250BR	9	275028	19
103251BR	8	275091	16, 16, 21, 23, 25, 27, 28, 30, 32, 32
103252BR	8	275150	16, 16, 21, 24, 26, 27, 28, 30, 33, 33
103253BR	9	275170	18
103254BR	9	282630	27
103255BR	10	282640	27
103414BR	19	282880	29, 31
103810BR	12	283050	29, 31
103811BR	12	283170	28, 30
104016BR	16, 16	283190	28
104066BR	20	283200	30
104144BR	32		
104196BR	12		
104197BR	12		
104201BR	12		
104382BR	10		
104505BR	10		
104603BR	11		
105206BR	32		
105210BR	32		
105215BR	23		

	Seite
A	
Abbaustütze	19
Auffahrrampen	36
Auffahrrampe Set Auflage	36
Auffahrrampe Set Basis	36
Aufsatzgitter	27, 29, 31
B	
Bidux Mähwerk 125cm	15
Bidux Mähwerk 160cm	15
Bidux Mähwerk 200cm	15
Bidux Mähwerk 235cm	15
Bidux Mähwerk 260cm	18
Bidux Mähwerk 300cm	18
Bidux Mähwerk 350cm	18
Bidux Mähwerk 350cm	18
Bidux Mähwerk 430cm	19
Brielmaier Typ 19 EFI Upgrade	7
Brielmaier Typ 29 EFI Upgrade	7
BRIELMAIER Upgrade	7
F	
Fahrwerk WS	22
Fangschale	16, 19, 21, 24, 26–28, 30, 33, 34
G	
Gestrüppschneidwerk 260cm	18
H	
Heuer 180cm, Bartholet	23
Heuer SR 180cm, Bartholet	23
Heuer SR 240cm, Bartholet	23
Heuschieber 160cm	25
Heuschieber 200cm	25
Heuschieber 240cm	25
K	
Kundendienst-/Händler Artikel	37
Kuppelplatte	16, 19, 21, 23, 25, 27, 28, 30, 32, 34
M	
Messerfix-Schleifgerät m. WS	35

	Seite
Multi-Twister MT 220 B, Rapid	28
P	
Pendelrad rechts	20
R	
Rollenniederhalter	29, 31
S	
Sägeräthalterung WS	22
Schlegelmäher SMH 125cm, Humus	32
Schlegelmäher SMH 145cm, Humus	32
Schlegelmäher SMH 155cm, Humus	32
Schlegelmäher TBF 125cm	34
Schleifeinrichtung	35
Schutzkufe Messer SH50	16, 19
Seitenteile B	28, 30
Set Distanzstück	20
Set Gleitschuherrhöhung SH 100	17, 20
Set Rahmenerhöhung MW	20
Stützfuß SMH	33
Stützfuß TBF	34
T	
Twister 220 B, Rapid	27
U	
USB to CAN Adapter	37
USB to CAN Kabel	37
W	
Wetland-Twister WT220B	30
Wiesenschleppe WS200 B, Rapid	21
Wiesenschleppe WS300 B, Rapid	21